





















Учимся считать "Цифры и числа". Задания для детей 5-6 лет.




ДОРОГИЕ ВЗРОСЛЫЕ!

Эта книжка для детей старшего дошкольного возраста, которая поможет малышам освоить начала математики: закрепить знания о порядковом и количественном составе числа, о сравнении чисел между собой, научиться выполнять простые арифметические действия, познакомиться с решением примеров, задач. Надеемся, что занятия по этой книжке принесут вам и вашему малышу немало минут полезного и интересного общения.

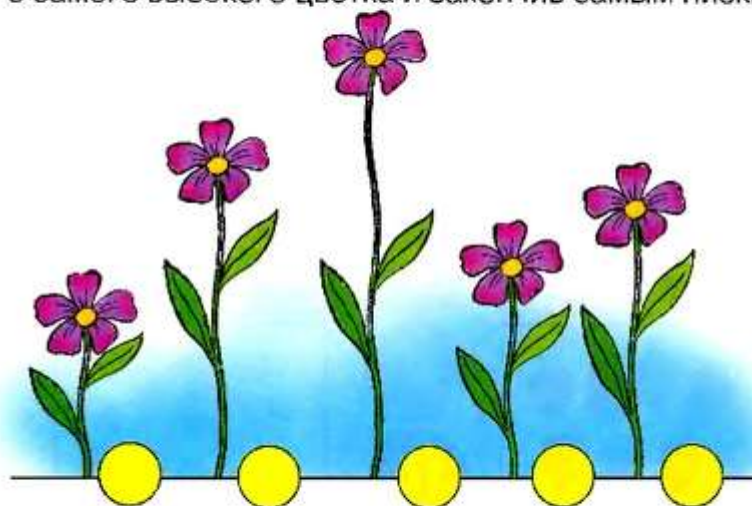
Соедини числа с подходящим количеством предметов.

Расставь цифры по порядку, начав с самой короткой ленточки и закончив самой длинной.













Расставь цифры по порядку, начав с самого высокого цветка и закончив самым низким.



Рассмотри картинки.
 По сколько на рисунках разных предметов?
 Напиши в клетках нужную цифру.

	<input type="text"/>		<input type="text"/>		<input type="text"/>		<input type="text"/>		<input type="text"/>		
											
											
	<input type="text"/>		<input type="text"/>		<input type="text"/>		<input type="text"/>		<input type="text"/>		<input type="text"/>

Дорисуй или зачеркни предметы так, чтобы их количество соответствовало цифре.

1	
2	
3	
4	
5	
6	
7	
8	
9	
10	

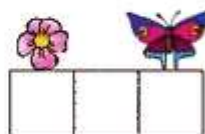
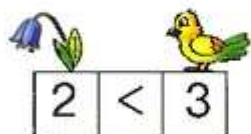
Какие цифры здесь спрятались?


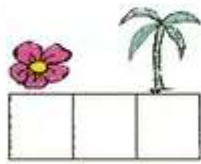


Впиши в пустые окошки «соседей» чисел.





Сравни количество предметов.
Напиши в пустые клетки нужные цифры и знак.







<http://www.liveinternet.ru/users/maknika/>

Сравни количество предметов в рамочках.
Поставь нужные цифры и знаки.



$6 > 3$



Реши примеры.
Запиши ответы в клеточки.

$$\begin{array}{c} \text{снеговик} + \text{снеговик} = \boxed{2} \\ \text{бабочка} + \text{бабочка} = \boxed{} \end{array}$$

$$\text{гриб} + \text{гриб} = \boxed{}$$


$$\text{цветок} + \text{цветок} = \boxed{}$$

$$\text{яблоко} + \text{яблоко} = \boxed{}$$


$$\text{птичка} + \text{птичка} = \boxed{}$$

$$\text{вишня} + \text{вишня} = \boxed{}$$


Рассмотри картинки и реши примеры.




$2+3=$




$3-1=$




$4+4=$




$5-2=$



$3+3=$




$7-4=$




$5+2=$



$6-2=$




$7+1=$



$7-3=$

Привяжи шарики к нужным ответам.



- ① ② ③ ④ ⑤ ⑥ ⑦

Проведи стрелки к числу большему на один, чем предыдущее.



Реши задачи на сложение и запиши их решения.

В аквариуме жили три рыбки.
К ним пустили ещё двух. Сколько
рыбок стало в аквариуме?

	+		=	
--	---	--	---	--



Ёжик нёс четыре гриба
и четыре яблока. Сколько
всего предметов нёс на
своих иголках ёжик?

	+		=	
--	---	--	---	--

На полках стояли пять
кукол и три неваляшки.
Сколько всего игрушек
стояло на полках?



	+		=	
--	---	--	---	--

Реши задачи на вычитание и запиши их решения.

В гараже стояли пять машин.
Утром две уехали. Сколько
машин осталось?



	-		=	
--	---	--	---	--



	-		=	
--	---	--	---	--

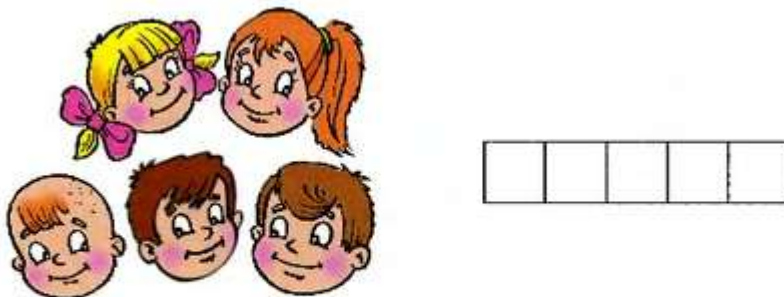
В гнезде сидели семь птичек.
Три птички улетели. Сколько
птичек осталось?





Около елки росло восемь грибов.
Четыре из них несъедобных. Сколько
съедобных грибов росло под елкой?

	-		=	
--	---	--	---	--

Придумай задачи по картинкам и запиши решения.



Как называются фигуры в рамочках?
Соедини каждый предмет линией с той фигурой,
на которую он похож.



УМНЫЕ КНИЖКИ



Автор Земцова Ольга Николаевна

Земцова О. Н. – кандидат педагогических наук, руководитель Центра дошкольного развития и воспитания детей, Заслуженный учитель России. На основе ее методических разработок создана универсальная система развития и подготовки детей к школе, которая прошла проверку временем и получила признание и одобрение педагогов и родителей.

Система охватывает все основные аспекты умственного развития ребенка, грамотно и детально разработана применительно к разным возрастным группам.

Автором подготовлена серия «Умные книжки», в каждой из которых в игровой форме даны задания на развитие определенных навыков с учетом возраста ребенка. Они станут вашими незаменимыми помощниками в занятиях с детьми, помогут своевременно и методически грамотно освоить и закрепить материал, ускорить развитие ребенка, подготовить его к школе, а сами занятия превратят в веселую и увлекательную игру.

Рекомендуется для занятий с детьми в детском саду и дома.

В ЭТОЙ СЕРИИ:

- «Задачки для ума»
- «Запомни картинки»
- «Найди отличия»
- «Послушный карандаш»
- «Ожившие буквы»
- «Цифры и числа»
- «От слова к рассказу»
- «Вправо-влево, вверх-вниз...»
- «Что нас окружает»

Художники Ю. Якунин, И. Дорошенко

© ООО «Издательская Группа Агнелис», 2007
Machaon®

ООО «Издательская Группа Агнелис»
обладатель товарного знака Machaon
119991, Москва, 5-й Донской проезд, д. 15, стр. 4
Тел. (495) 933-7600, факс (495) 933-7620
E-mail: sales@machaon.net

Наш адрес в Интернете: www.machaon.net
ТС № 77-99.60.953.Д.01.1615-10.07 от 03.10.2007

Подписано в печать 05.02.2008
Формат 84x108 мм. Гарнитура «Трапезничка». Бумага офсетная.
Печать офсетная. Усл. печ. л. 1,68.
Доп. тираж 15 000 экз. Заказ № 321.

Специализация на ОАО «Фабрика офсетной печати № 2»,
141800, г. Дмитров Московской обл., ул. Московская, д. 3.



 **Machaon**

<http://www.liveinternet.ru/users/maknika/>

